

Conveen® Optima Messschablone

Conveen® Optima

21 mm





25 mm

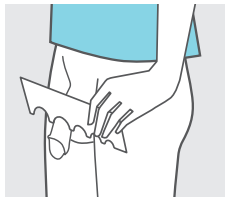
28 mm

30 mm

35 mm

40 mm





Finden Sie die richtige Grösse:

Legen Sie die Schablone in der Mitte des Penisschaftes an, und bestimmen Sie den Penisdurchmesser. Bitte messen Sie den Penis im nicht erigierten Zustand. Wählen Sie im Zweifelsfall die kleinere Grösse.

Sie möchten mehr über die Anwendung von Kondom-Urinalen wissen? Rufen Sie unseren kostenlosen Beratungsservice an unter **0800 777 070** wir helfen Ihnen gern. Oder besuchen Sie uns im Internet unter **www.coloplast.ch**

Conveen® Optima, Silikon, selbsthaftend



Artikel-Nr.	Umfang	Ø Grösse	Schaftlänge	St./VE	Pharmacode	MiGel.Nr.
221210	66mm	● 21mm	5 cm	30	3451051	15.16.02.00.1
221250	79mm	● 25mm	5 cm	30	3451068	15.16.02.00.1
221300	94mm	● 30mm	5 cm	30	3451074	15.16.02.00.1
221350	110mm	● 35mm	5 cm	30	3451080	15.16.02.00.1
220250	79mm	● 25mm	8 cm	30	3450554	15.16.02.00.1
220280	88mm	● 28mm	8 cm	30	6227466	15.16.02.00.1
220300	94mm	● 30mm	8 cm	30	3450560	15.16.02.00.1
220350	110mm	● 35mm	8 cm	30	3450577	15.16.02.00.1
220400	126mm	● 40mm	8 cm	30	3450583	15.16.02.00.1