



Biatain

Um den nicht-haftenden **Biatain** Schaumverband zu fixieren, wird ein Sekundärverband benötigt.



Biatain. Die große Marke in der
Wundversorgung. **Ganz einfach**

Biatain

 Coloplast

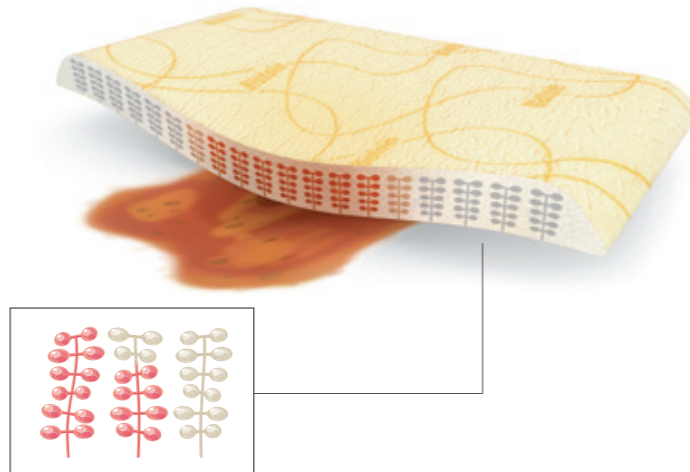
Biatain. Eine Lösung für viele exsudierende Wunden



Biatain fördert eine schnelle Heilung exsudierender Wunden.^{1,2,7,16}

Das **Biatain** Sortiment bietet Ihnen eine Auswahl an Schaumverbänden für verschiedene Wundarten. **Biatain** Schaumverbände verfügen über ein exzellentes Exsudatmanagement auch unter Kompression. Dazu wird durch die Struktur unserer Verbände das Risiko an Leckagen und Mazeration vermindert.^{1,7}

Die aktiven Bestandteile Ibuprofen (**Biatain Ibu**) und Silber (**Biatain Ag**) ermöglichen einen weiteren therapiegerechten Einsatz. So kann **Biatain Ag** neben dem exzellenten Exsudatmanagement zur antibakteriellen Behandlung bakteriell belasteter Wunden eingesetzt werden.^{9,10} **Biatain Ibu** dagegen kann für exsudierende Wunden, die durch Gewebeschädigung schmerzen, verwendet werden.^{4,11}



Die einzigartige 3-D-Polymerstruktur des **Biatain** Schaumverbandes gewährleistet, dass auch große Mengen Exsudat schnell absorbiert und im Schaum sicher eingeschlossen werden.

Indikationen:

- >> **Biatain** für exsudierende akute und chronische Wunden
- >> **Biatain Ag** für exsudierende Wunden mit verzögerter Wundheilung aufgrund einer erhöhten bakteriellen Belastung
- >> **Biatain Ibu** für exsudierende Wunden, die durch Gewebeschädigung schmerzen

Das Biatain Sortiment verbindet exzellentes Exsudatmanagement mit sehr hohem Patientenkomfort.

Biatain. Eine sanftere Behandlung der Wunde

Eine schnelle und erfolgreiche Wundheilung ist abhängig vom Wohlbefinden des Patienten. Wir haben unseren Kunden zugehört und bieten Ihnen nun eine Lösung mit einem verbesserten Tragekomfort.



Neuer, weicherer Schaum

- >> Hervorragende Absorptions- und Retentionseigenschaften¹²
- >> Flexibler und komfortabler¹²
- >> Angenehm zu tragen¹²



Neues Design


- >> Einfache Produktidentifikation
- >> Diskretes Aussehen





Neue, abgeflachte Ränder bei der nicht-haftenden Variante


- >> Deutlich geringeres Auftreten von Druckstellen¹²
- >> Vollständig versiegelte Ränder¹²

Referenzen: 1: Andersen et al. A randomized, controlled study to compare the effectiveness of two foam dressings in the management of lower leg ulcer. *Ostomy/Wound Management*. 2002;48(8): 34-41. 2: Bale et al. Time to healing and HRQoL in the treatment of pressure ulcers with foam dressings. Poster presented at EWMA, 2002. 3: Gottrup et al. Less pain with Biatain-Ibu: Initial findings from a randomized, controlled, double-blind clinical investigation on painful venous leg ulcers. *International Wound Journal*. 2007;4[suppl.1]:24-34. 4: Jørgensen et al. Pain and quality of life for patients with venous leg ulcers: Proof of concept of the efficacy of Biatain-Ibu, a new pain reducing wound dressing. *Wound Repair and Regeneration*. 2006;4(13):233-239. 5: Jørgensen et al. The silver-releasing foam dressing, Contreet Foam, promotes faster healing of critically colonised venous leg ulcers: A randomised, controlled trial. *International Wound Journal*. 2005;2(1):64-73. 6: Larsen et al. Evaluation of a foam dressing with a new soft adherent layer. Poster presented at joint scientific meeting of ETRS, EWMA, and DGIW, 2005. 7: Lohmann et al. Safety and performance of a new non-adhesive foam dressing for the treatment of diabetic foot ulcers. *Journal of Wound Care*. 2004;13(3):118-120. 8: Münter et al. Effect of a sustained silver-releasing dressing on ulcers with delayed healing: the CONTOP study. *Journal of Wound Care*. 2006;15(5):199-206. 9: Ip et al. Antimicrobial activities of silver dressings: an in vitro comparison. *Journal of Medical Microbiology* 2006;(55):59-63. 10: Lansdown et al. Contreet Foam and Contreet Hydrocolloid: an insight into two new silver-containing dressings. *Journal of Wound Care*. 2003;12(6):205-210. 11: Sibbald et al. A pilot (real-life) randomised clinical evaluation of a pain-relieving foam dressing: (Ibuprofen foam versus local best practice). *International Wound Journal*. 2007;4[suppl.1]:16-23. 12: Jørgensen et al. A randomised, controlled trial on safety and performance of a new foam dressing on venous leg ulcers. Submitted to EWMA 2008 and WUWHS 2008. 13: Thomas et al. An in-vitro comparison of the physical characteristics of hydrocolloids, hydrogels, foams and alginate/CMC fibrous dressings. www.dressings.org, 2005. 14: Durante et al. Improved health related activities of daily living for patients with wound pain treated with an ibuprofen foam dressing. Poster presented at EWMA, 2007. 15: Karlsmark et al. Clinical performance of a new silver dressing, Contreet Foam, for chronic exuding venous leg ulcers. *Journal of Wound Care*. 2003;12(9):351-354. 16: López-Jiménez et al. Performance of a new adhesive foam dressing for heel ulcers. Poster presented at EPUAP, 2002. 17: Maggio et al. Reducing wound pain with an ibuprofen foam dressing in real life settings. Poster presented at EWMA, 2007. 18: Rayman et al. Sustained silver-releasing dressing in the treatment of diabetic foot ulcers. *British Journal of Nursing*. 2005;14(2):109-114.

| Biatain | Größe | Artikel-Nr. | St./VE |
|---|---------|-------------|--------|
| Schaumverband nicht-haftend | | | |
|  | 5 x 7 | 6105 | 10 |
| | 10 x 10 | 3410 | 10 |
| | 10 x 20 | 3412 | 5 |
| | 15 x 15 | 3413 | 5 |
| | 20 x 20 | 3416 | 5 |

| Biatain | Größe | Artikel-Nr. | St./VE |
|---|-------------|-------------|--------|
| Schaumverband selbst-haftend | | | |
|  | 12,5 x 12,5 | 3420 | 10 |
| | 18 x 18 | 3423 | 5 |

| Biatain | Größe | Artikel-Nr. | St./VE |
|---|----------------|-------------|--------|
| Schaumverband/Sonderformen | | | |
|  | Sakrum 17 x 17 | 3483 | 5 |
| | Sakrum 23 x 23 | 3485 | 5 |
| | Ferse 19 x 20 | 3488 | 5 |

| Biatain | Größe | Artikel-Nr. | St./VE |
|---|---------|-------------|--------|
| Schaumverband Soft-Hold | | | |
|  | 5 x 7 | 3473 | 5 |
| | 10 x 10 | 3470 | 5 |
| | 10 x 20 | 3472 | 5 |
| | 15 x 15 | 3475 | 5 |

Biatain. Die Lösung für exsudierende Wunden

Das **Biatain** Sortiment bietet

- >> exzellentes Exsudatmanagement^{1,7,13}
- >> hohen Patientenkomfort¹²
- >> dokumentierte Wirksamkeit^{1,3-8,9,11,14-18}

| Biatain Ag | Größe | Artikel-Nr. | St./VE |
|---|---------|-------------|--------|
| Schaumverband nicht-haftend mit Silber | | | |
|  | 5 x 7 | 5105 | 5 |
| | 10 x 10 | 9622 | 5 |
| | 10 x 20 | 9623 | 5 |
| | 15 x 15 | 9625 | 5 |
| | 20 x 20 | 9626 | 5 |

| Biatain Ag | Größe | Artikel-Nr. | St./VE |
|---|-------------|-------------|--------|
| Schaumverband selbst-haftend mit Silber | | | |
|  | 12,5 x 12,5 | 9632 | 5 |
| | 18 x 18 | 9635 | 5 |

| Biatain Ibu | Größe | Artikel-Nr. | St./VE |
|---|---------|-------------|--------|
| Schaumverband nicht-haftend mit Ibuprofen | | | |
|  | 5 x 7 | 4105 | 5 |
| | 10 x 10 | 4110 | 5 |
| | 10 x 20 | 4112 | 5 |
| | 15 x 15 | 4115 | 5 |
| | 20 x 20 | 4120 | 5 |

| Biatain Ibu | Größe | Artikel-Nr. | St./VE |
|---|---------|-------------|--------|
| Schaumverband Soft-Hold mit Ibuprofen | | | |
|  | 10 x 10 | 4140 | 5 |
| | 10 x 20 | 4142 | 5 |

Für weitere Informationen besuchen Sie www.coloplast.de

Schweiz
Coloplast AG
Blegistrasse 1
6343 Rotkreuz
Tel. +41 41 7997979
Fax +41 41 7997940
www.coloplast.ch
swissinfo@coloplast.com

Österreich
Coloplast GmbH
Thomas-Klestil-Platz 10
1030 Wien
Tel. +43 1 7075751-0
Fax +43 1 7075751-30
www.coloplast.at
atbestellung@coloplast.com

Biatain

